

Porte en acier dw 62-2 „Teckentrup“

Porte en acier dw 62-2 „Teckentrup XL“

au choix avec vitrage, au choix avec bandeau supérieur



Exemple de texte

Relever et noter les données correspondantes.
Pour obtenir les informations requises, voir les « caractéristiques techniques » indiquées ci-dessous.
Version du 01.08.2015



Données Techniques

Produit: **Porte dw 62-2 „Teckentrup“**
Isolation thermique selon EN ISO 12567-1:
Porte sans vitrage $U_D = 1.3 \text{ W/m}^2\text{K}$

Porte dw 62-2 „Teckentrup XL“

Pose dans:

- Maçonnerie
- Béton
- Béton poreux
- Cloisons légères

Dimensions:

Porte dw 62-2 „Teckentrup“
Largeur: 1375 – 3000 mm
Hauteur: 1750 – 3000 mm

Porte dw 62-2 „Teckentrup XL“
Largeur: 1375 – 3000 mm
Hauteur: 3001 – 4000 mm

Disposition: DIN droit ou DIN gauche

Tablier: double paroi, feuillure 3-côtés, feuillure fine
Épaisseur tablier: 62 mm
Tôle: „Teckentrup“: 0,75/1,0/1,5 mm
„Teckentrup XL“: 1,5 mm

Goupille de sécurité:
„Teckentrup“ par vantail 1
„Teckentrup XL“ par vantail 3

Isolant: Laine Minérale

Châssis:

Porte dw 62-1 „Teckentrup“
Châssis d'angle 1.5 mm d'épaisseur avec joint 3 cotés et équerre inférieure.
3 vis par coté

Porte dw 62-1 „Teckentrup XL“
Châssis d'angle 2,0 mm d'épaisseur avec joint 3 cotés et équerre inférieure.
3 ancras de mur de chaque coté

En option:
Châssis monobloc, contre-châssis, châssis Enveloppant

Surface: Tablier/Châssis galvanisés avec couche primaire similaire RAL 9002 (Blanc Gris)
Option :
• Acier inox

Charnières:

Porte dw 62-1 „Teckentrup“

- 4 paumelles de construction avec roulement à billes par vantail et disposés régulièrement

Porte dw 62-1 „Teckentrup XL“

- 4 paumelles de construction (4 mm) avec roulement à billes par vantail

Équipement: Vantail ouvrant:

- Serrure 1 point préparée pour canon européen
- Garniture de porte en plastique noir Avec béquille/béquille et clef à gorge.

Vantail semi-fixe:

- Verrous coulissants haut et bas.
- „Teckentrup“= verrou dissimulé
- „Teckentrup“= verrou applique

Position	Quantité	Descriptif	Prix unitaire €	Total €
		Porte Acier isolée dw 62-2, battante, deux vantaux, double paroi avec laine minérale. Disposition DIN droit. Tablier 62 mm d'épaisseur feuillure à 3 cotés. Châssis d'angle en tôle de 1,5/2,0 mm, avec joint 3 cotés. Châssis et tablier galvanisés et dotés d'une couche primaire similaire RAL 9002 (Blanc Gris). Serrure un point avec poignée préconditionnée pour cylindre européen. Béquille et garniture en plastique noir, et 1 clef à gorge. Vantail semi-fixe avec bouton haut et bas dissimulé dans la feuillure 1 à 3 goupilles de sécurité par vantail paumelles de construction sur roulement à billes. Fabricant „Teckentrup“ ou équivalent.		

Vitrage:

Option Standard:
Vitrage armé
• Typ A = 545 x 345 mm
max. surface jusqu'à 0,5 m².

Option spéciale:
Rond (cadre caoutchouc, acier ou inox)
Vitrages spéciaux jusqu'à surface 1,5 m².

Vitrage:

- Sécurité feuilleté VSG 6 mm
- Acrylique 8 mm
- Sécurité isolant VSG/VSG 21 mm
- Sécurité isolant Armé/VSG 21 mm

Équipements optionnels:

- Garniture de porte:
 - Plastique
 - Alliage
 - Inox
 - Garniture courte ou rosette (différents fabricants)
 Avec bouton extérieur
- Serrure
Cylindre euro 40.5 mm + 40.5 mm
Serrure anti-panique
- Ferme porte EN 1154
Ferme porte glissière ITS 96
- Joint bas
- Vitrage rectangulaire (dimensions spéciales)
- Grille d'aération en aluminium
- Grille transformateur acier
- Bandeau supérieur
- Bandeau supérieur à vitrage ou grille transformateur
- Tôle de gouttière en alu.

commande/ Construction Largeur x Hauteur	Dimension Passage (Châssis angle) Largeur x Hauteur	
Dimensions Standard: dw 62-2 „Teckentrup“	1500 x 2000	1416 x 1958
	2125	2083
	1750 x 2000	1666 x 1958
	2000 x 2000	1916 x 1958
	2125	2083
	2500	2458
	2125 x 2125	2041 x 2083
	2250 x 2250	2166 x 2208
	2500 x 2500	2416 x 2458

Autres certifications (optionnelles):



Phonique selon EN 20140/717 partie 1
Rw 38dB avec joint abaissable
Rw 37dB avec joint de frottement
Rw 38dB avec rail de butée et joint

Porte en acier dw 62-2 „Teckentrup“ Porte en acier dw 62-2 „Teckentrup XL“

au choix avec vitrage, au choix avec bandeau supérieur



Porte en acier dw 62-2 „Teckentrup“ jusqu'à 3000 x 3000 mm
Porte en acier dw 62-2 „Teckentrup XL“ de 1375 x 3001 à 3000 x 4000 mm

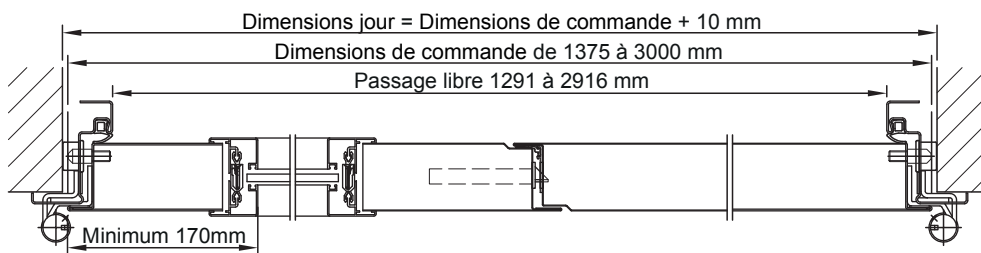
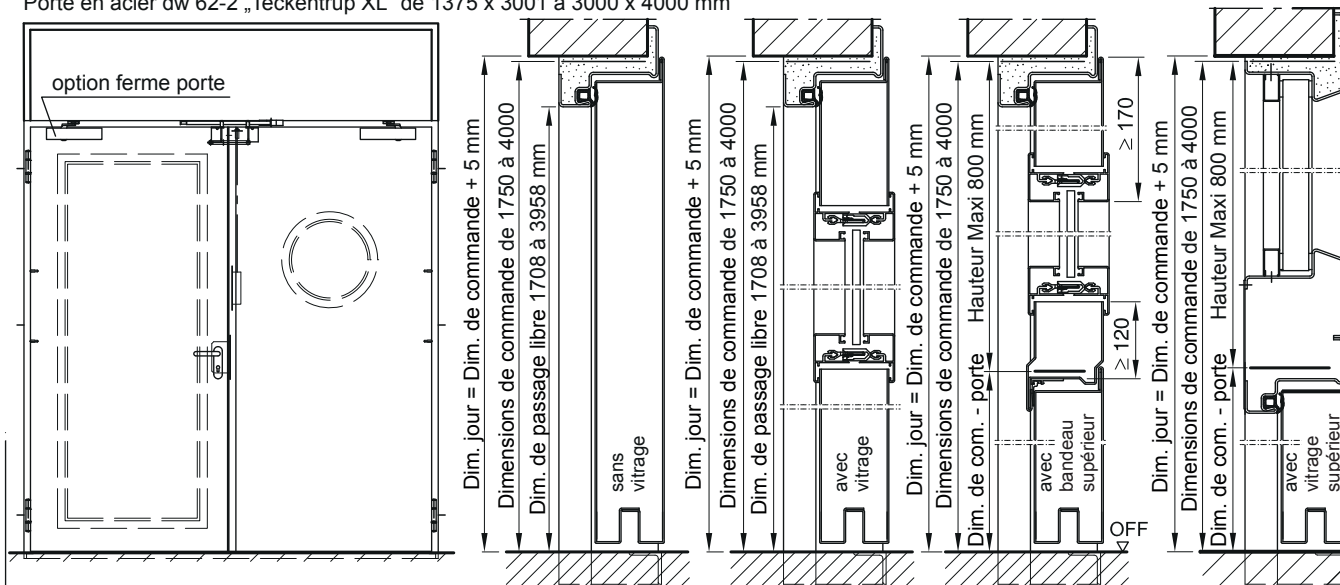
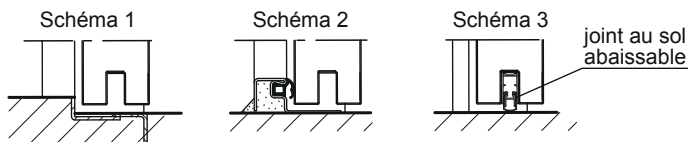


Illustration en DIN Gauche
DIN droit en vue symétrique
OFF = Bord supérieur sol fini

Finition au sol:

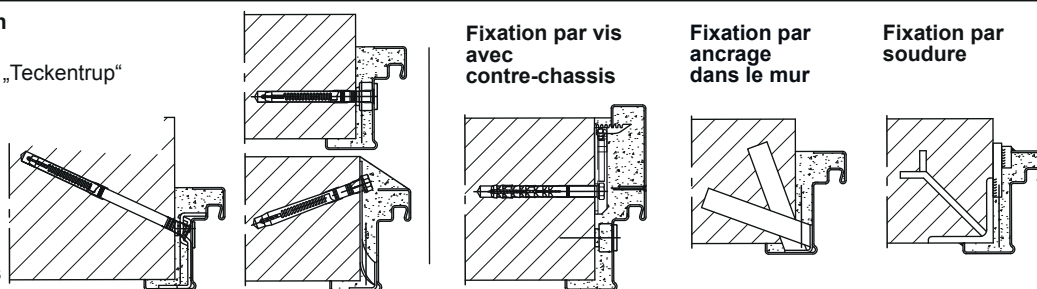
Schéma 1: avec butée
Schéma 2: avec butée et joint
Schéma 3: avec joint au sol
(Porte en acier anti-fumée avec ferme porte)



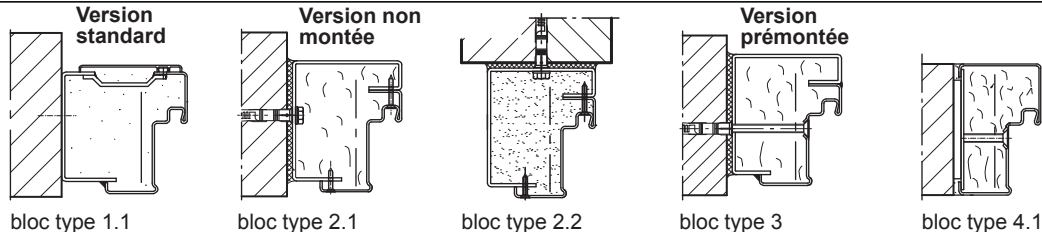
Fixation dans murs et béton

Attention:
Installation illustrée en dw 62 „Teckentrup“ et assemblage vissé; dw 62 „Teckentrup XL“ nécessite un fixation par ancrage dans le mur

Fixation par vis



Montage avec châssis monobloc dans le mur et le béton



Montage béton poreux

Fixation par vis

